



**ARTES VISUALES 7° BÁSICO
LA TEORIA DEL COLOR**

INSTRUCCIONES: 5 (1-2)

- Clase correspondiente al 13 y 19 día de Mayo
- Teoría del color
- Realizar un paisaje
- Actividad con nota
- El trabajo se revisara el 19 de mayo enviando al correo jota.artistas@gmail.com

INDICACIONES ARTES VISUALES.

- Trabajar en la definición de las formas y los colores
- Pintado con tempera, utilizando variaciones tonales y mezclas de colores
- Usando solo colores cálidos (según el círculo cromático)
- Ejemplo de paisaje con colores cálidos



“Otoño impresionista”
Adriana cuadros


ARTES VISUALES 7° BÁSICO
LA TEORIA DEL COLOR

INSTRUCCIONES: 5 (1-2)

- Clase correspondiente al día 20 - 27 de Mayo y 03 de Junio
- Teoría del color
- Realizar un paisaje
- Actividad con nota
- El trabajo se revisara el 03 de junio
enviarlo al correo jota.artistas@gmail.com

INDICACIONES ARTES VISUALES.

- Realizar el mismo dibujo anterior, pero ahora con colores fríos
- Trabajar en la definición de las formas y los colores
- Pintado con tempera, utilizando variaciones tonales y mezclas de colores
- Usando solo colores fríos (según el círculo cromático)
- Ejemplo de paisaje con colores cálidos



Miren estos links , son de referencia ,
pero muestran la secuencia de como
pintar, la idea es usar solo colores fríos

<https://www.youtube.com/watch?v=1rdlQMpK8gA>

<https://www.youtube.com/watch?v=3zjBcetbCnA>




**ARTES VISUALES 7° BÁSICO
LA TEORIA DEL COLOR**

INSTRUCCIONES: 5 (1-2)

- Clase correspondiente al día 20 - 27 de Mayo y 03 de Junio
- Teoría del color
- Realizar un paisaje con colores fríos
- Actividad con nota
- El trabajo se revisara el 03 de junio enviando al correo jota.artistas@gmail.com

INDICACIONES ARTES VISUALES.

- Realizar el mismo dibujo anterior, pero ahora con colores fríos
- Trabajar en la definición de las formas y los colores
- Pintado con tempera, utilizando variaciones tonales y mezclas de colores
- Usando solo colores fríos (según el círculo cromático)
- Ejemplo de paisaje con colores cálidos



Miren estos links , son de referencia , pero muestran la secuencia de como pintar, la idea es usar solo colores fríos

<https://www.youtube.com/watch?v=1rdIQMpK8gA>

<https://www.youtube.com/watch?v=3zjBcetbCnA>